


Installering af FeedApp på iPhone (IOS) og Android

(Skal kun gøres én gang pr. telefon, hvor app'en skal installeres)

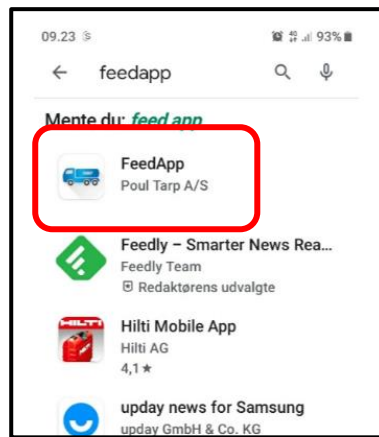
1. Download app'en til din telefon.

Søg i App Store eller Play Butik efter **FeedApp** (i ét ord) og installer programmet.

iPhone (IOS)

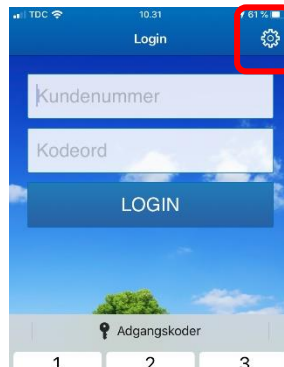


Android



2. Åben app'en

"Tillad FeedApp" at sende meddelelser mv.



3. Vælg på skærmen "SCAN QR KODE" (Tryk eventuelt på det lille "tandhjul" øverst til højre)

(Tillad eventuelt FeedApp til at bruge kameraet)

Scan nedenstående QR-kode med telefonen. (Print eventuelt denne side ud)

Vælg på skærmen "GEM"



4. Ring til kontoret på tlf. nr. 98 37 11 77 for at få aktiveret bestillings app'en.

5. Indtast "Avlernummer" & "Kodeord" som består af en dato. (8 cifre) (Kodeordet får du når du ringer til kontoret.)